



T.C.
KUMLUCA
TİCARET BORSASI



2020 AĞUSTOS AYI BÜLTENİ

Üyelik İşlemleri:

- 2020 Ağustos ayında Borsamızda 1 yeni üye kaydı olup, askı ve terk üyemiz bulunmamaktadır. 31.08.2020 sonu itibariyle faal olan üye sayımız 156 olmuştur.

2020/AĞUSTOS AYINDA BORSAMIZA YENİ KAYIT OLAN ÜYELERİMİZ	
Sicil No	Ünvanı
000354	Finkum Dış Ticaret Limited Şirketi

Tescil İşlemleri:

- 2020 Ağustos ayında; 21.138.265,37 TL' lik tescil işlem hacmine ulaşılmıştır. 2019 Ağustos ayına göre % 2' lik bir artış görülmüştür. Aşağıdaki grafikte, 2019 ile 2020 yıllarının Ağustos ayında gerçekleşen işlem hacimlerimizin karşılaştırması yapılmıştır.



Tel: 0 (242) 887 3333 Faks: 0 (242) 887 3130

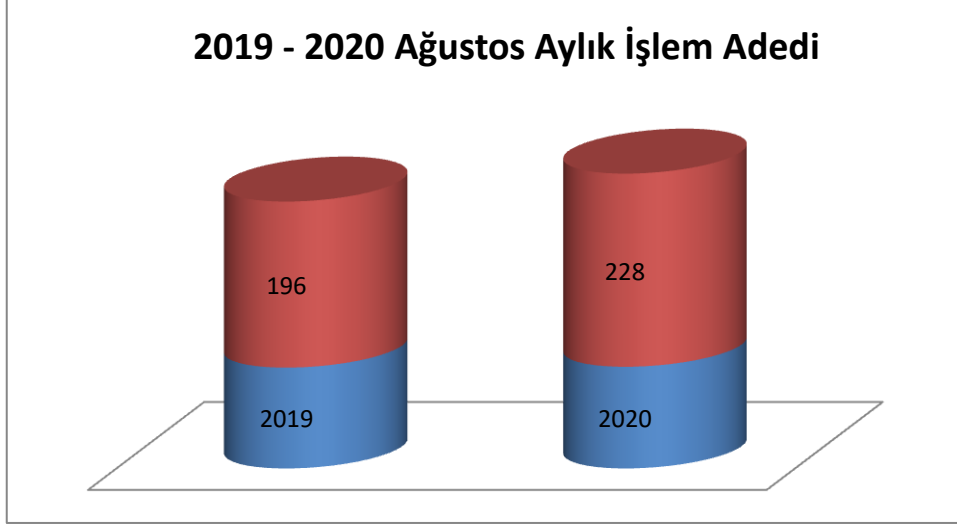
E-mail: kumluatb@tobb.org.tr / Web: www.kumluca borsa.org

Yeni Mahalle Ahmet Aliğa Bulvarı No:2 Kat:2 PK 07350 Kumluca / ANTALYA

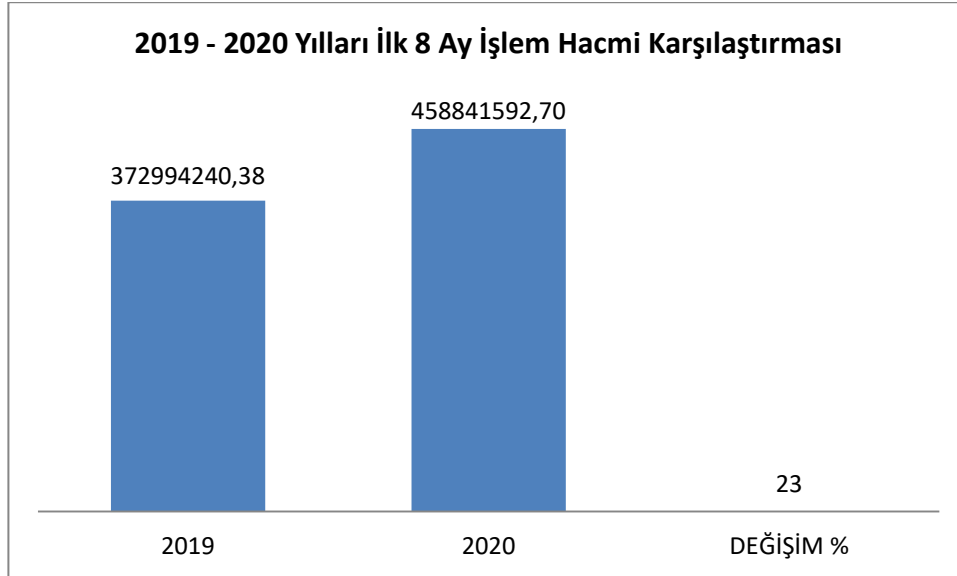


T.C. KUMLUCA TİCARET BORSASI

- 2019 - 2020 Ağustos aylarında gerçekleştirilen işlem adetleri aşağıdaki grafikte görülmektedir.



- Aşağıdaki grafikte; 2019 ile 2020 yıllarının ilk 8 aylık toplam tescil işlem hacimleri karşılaştırması yapılmış ve 2019 yılının aynı dönemine göre % 23 ' lük bir artışın olduğu görülmektedir.



Tel: 0 (242) 887 3333 Faks: 0 (242) 887 3130

E-mail: kumlucab@tobb.org.tr / Web: www.kumlucaborsa.org

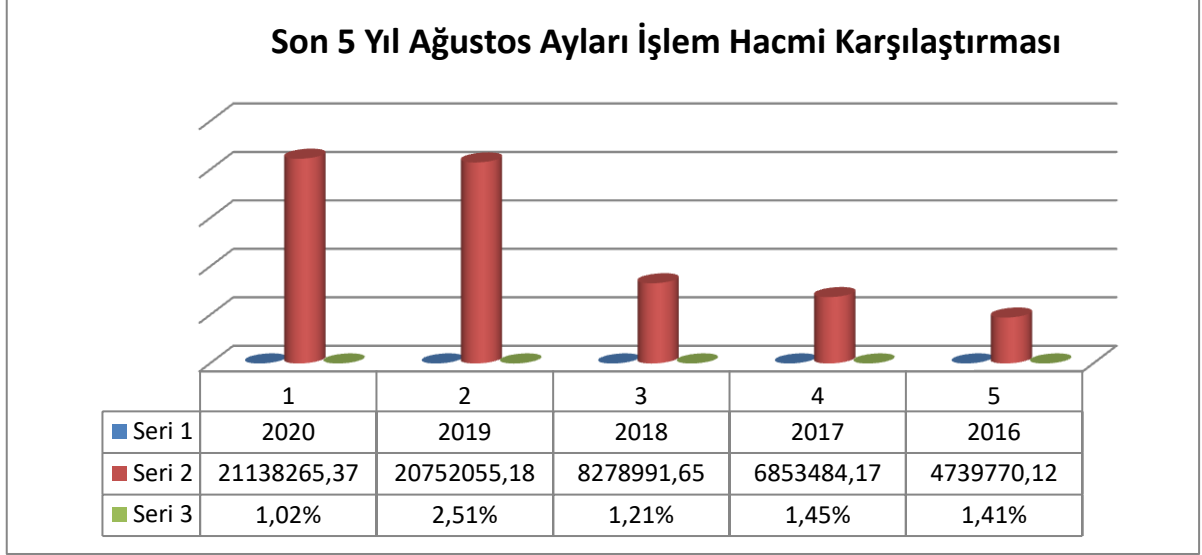
Yeni Mahalle Ahmet Aliğa Bulvarı No:2 Kat:2 PK 07350 Kumluca / ANTALYA



T.C. KUMLUCA TİCARET BORSASI



- Aşağıdaki grafikte; son 5 yılın Ağustos aylarında gerçekleşen işlem hacmi tutarları ile bir önceki yılların Ağustos ayına göre artış oranları verilmiştir.



Ağustos/2020 ayında üyelerimizin gerçekleştirmiş olduğu işlem hacimlerine göre ilk 10 sırada yer alan firmalar aşağıdaki tabloda gösterilmiştir.

2020/AĞUSTOS AYINDA EN ÇOK TESCİL ÜCRETİ ÖDEYEN İLK 10 ÜYEMİZ	
SIRA	FİRMA ÜNVANI
1	Paşam Tarım Turizm Gıda Sanayi Ve Pazarlama Limited Şirketi
2	Aslan yaş sebze ve meyve ihracat ltd.şti.
3	Atlas tarım ürünleri ihracat a.ş
4	Çetinler Tarım Ticaret Ve Pazarlama Limited Şirketi
5	Hasan gıda san. Ltd.şti.
6	Renova Tarım Dış Ticaret Pazarlama Limited Şirketi
7	Üregen Tar. Ulus. Taş. Gıda Orman Tekstil İnş.Plas.Ve Pet.Ürn.İth.İhr.İml.San.Ve Tic.Ltd.Şti.
8	YNS Öz tarım ürünleri ticaret inşaat nak. Ltd.şti.
9	Eker tarım ürünleri tic. inş.paz.ltd.şti.
10	Eyaş gıda tarım hayv.turiz. inş.tic. ve san. Ltd.şti.

Ağustos / 2020 ayında toplam işlem hacmi tutarları aşağıdaki tabloda gösterilmiştir.

AĞUSTOS/2020 ÜRÜNLERE GÖRE İŞLEM HACMİ		TUTAR
1	Hububat	514,00
2	Bakliyat ve Mamülleri	15.560,00
3	Çeşitli Gıda Maddeleri	174.819,00
4	Kuru Meyveler	12.061,23
5	Orman Mahsülleri	12.000,00
6	Kasaplık Canlı Hayvanlar	479.569,00
7	Çeşitli Maddeler	196,00
8	Diğer Ürünler	20.443.546,14
TOPLAM		21.138.265,37



Tel: 0 (242) 887 3333 Faks: 0 (242) 887 3130

E-mail: kumlucab@tobb.org.tr / Web: www.kumlucaborsa.org

Yeni Mahalle Ahmet Aliğa Bulvarı No:2 Kat:2 PK 07350 Kumluca / ANTALYA



T.C.
KUMLUCA
TİCARET BORSASI

Ağustos ayı içerisinde 66 çeşit ürünün tescil işlemi gerçekleştirilmiş olup, tutar bakımından ilk 10 sırada yer alan ürünler aşağıdaki tabloda gösterilmiştir.

AĞUSTOS/2020 İLK 10 MADDE		TUTAR
1	Kayısı	4.207.596,50
2	Biber	2.624.107,64
3	Portakal	2.462.293,41
4	Domates	2.171.307,69
5	Kiraz	2.024.166,00
6	Yaş Üzüm	1.577.157,40
7	Salatalık	1.086.217,50
8	Nektarin	998.355,55
9	Çilek	932.960,00
10	Şeftali	820.150,50
11	Diğer Ürünler	2.233.953,18
TOPLAM		21.138.265,37



Tel: 0 (242) 887 3333 Faks: 0 (242) 887 3130

E-mail: kumlucab@tobb.org.tr / Web: www.kumlucaborsa.org

Yeni Mahalle Ahmet Aliğa Bulvarı No:2 Kat:2 PK 07350 Kumluca / ANTALYA